



INSTRUCTIE MANUAL

Deeprelax Guide als e-book toevoegen aan je telefoon



Je Deeprelax Guide toevoegen als e-book op je Android toestel

1. Download Google Play Boeken in de Play Store
2. Open de Play Boeken app, klik op je account (profiel rechtsboven) en ga naar instellingen voor Play Boeken
3. Zorg dat het vinkje: 'Uploaden van PDF aanzetten' aangevinkt is
4. Download vervolgens hier / vanaf de trainingspagina de guide (hyperlinkje invoegen)
5. Klik bovenin je scherm op het gedownloadede document, er verschijnen nu onderin je scherm een aantal opties waaruit je kunt kiezen
6. Selecteer de optie 'Uploaden naar Play Boeken' (en klik op 'eenmaal' als je dit eenmalig wilt doen of op 'altijd' als je altijd via Play boeken wilt uploaden)
7. De guide verschijnt meteen in de Bibliotheek van de Google Play Boeken app (je kunt de guide later terug vinden in 'Je boeken' bij de uploads)
8. Klik op de guide, deze zal zich vervolgens openen op jouw scherm

Je kunt bij beide apps een collectie of map maken waarin je al je guides en downloads kunt bewaren (de gehele guide, de guides per dag, tips & tricks etc) zodat je alles netjes bij elkaar hebt en, nog belangrijker, houdt!

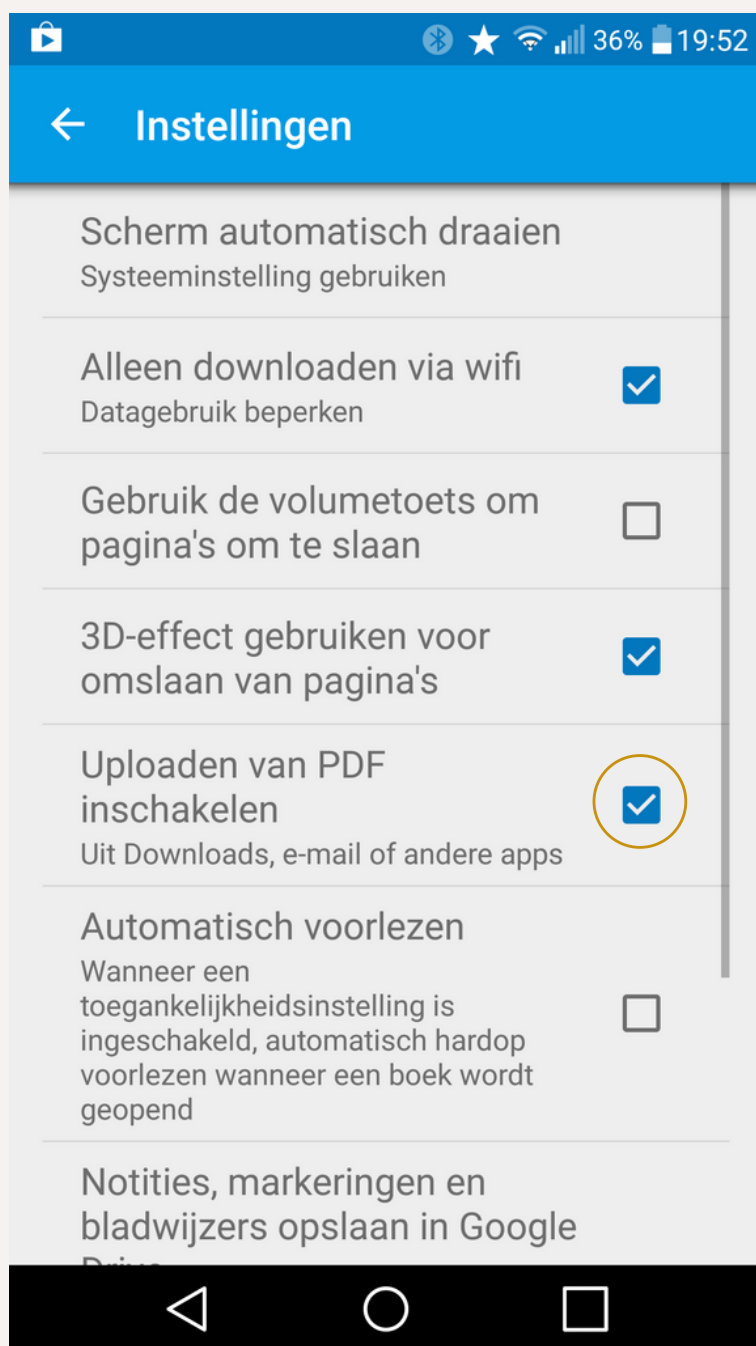


1.



Download Google Play Boeken in de Play Store

2.



Open de Play Boeken app, klik op je account (profiel rechtsboven) en ga naar instellingen voor Play Boeken. Zorg dat het vinkje: 'Uploaden van PDF aanzetten' aangevinkt is

3.



Klik bovenin je scherm op het gedownload document, selecteer de optie 'Uploaden naar Play Boeken'



Je Deeprelax Guide toevoegen als e-book op je Apple toestel

1. Je hoeft niets te downloaden omdat Apple standaard een Boeken app op je apparaat heeft geïnstalleerd, het kan zijn dat je deze app voorheen verwijderd hebt. Download de app dan opnieuw.
2. Wanneer je een guide hebt gedownload dan zie je in de browser balk een vierkantje met pijl omhoog. Klik hierop.
3. Vervolgens zie je een aantal app icoontjes staan. Ga naar het einde toe (drie puntjes) en klik hierop
4. Onder suggesties zie je Boeken staan. Zodra je hierop klikt, wordt de guide automatisch in je boeken gezet

Je kunt bij beide apps een collectie of map maken waarin je al je guides en downloads kunt bewaren (de gehele guide, de guides per dag, tips & tricks etc) zodat je alles netjes bij elkaar hebt en, nog belangrijker, houdt!

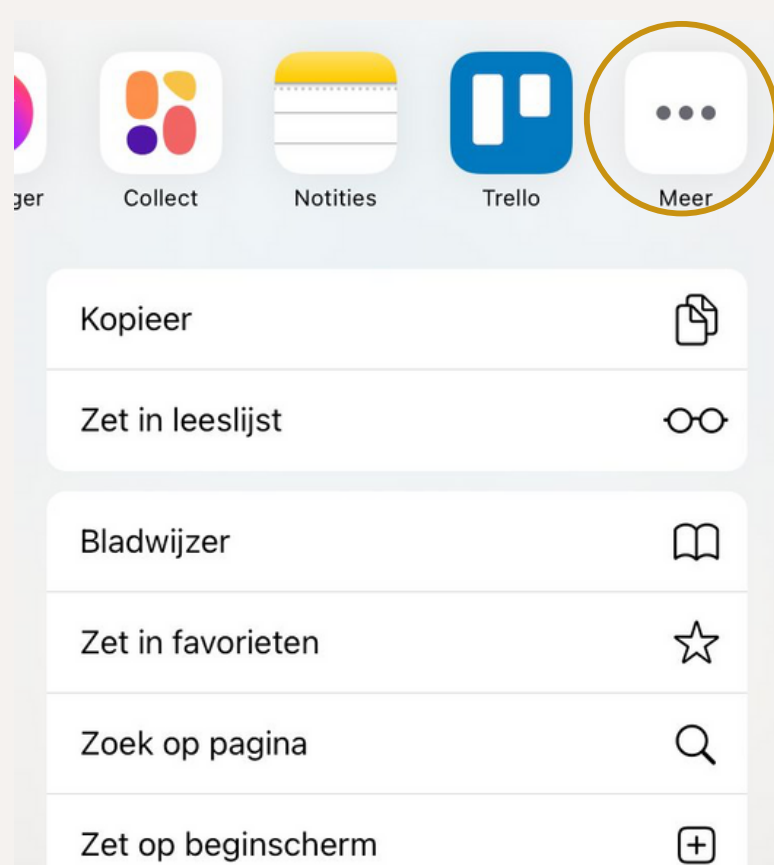


1.




Klik in de browser balk op het icoontje met het vierkantje met pijltje omhoog.

2.



Scroll door de suggesties en ga naar het einde toe (drie puntjes) en klik hierop.

3.



Onder suggesties zie je Boeken staan. Zodra je hierop klikt, wordt de guide automatisch in je Boeken App gezet